

Perfil (“Your Profile”)

Sua área personalizada



Cesta de documentos (“Your Marked Lists”)

Permite criar pastas, visualizar e gerenciar conteúdos armazenados após uma busca.



Mala direta e newsletters (“Digests & Newsletters”)

Sabia mais sobre o conteúdo que assinou na secção Digests e newsletters. A Emerald envia semanalmente alertas de e-mail contendo resumos das edições de periódicos publicadas naquele período. Também oferecemos uma secção de newsletters que cobrem vários assuntos.



Alertas de conteúdo (“Table of Contents Alerts”)

Assine e gerencie seus Alertas na secção Table of contents alerts. Assine alertas de conteúdo dos seus periódicos favoritos. Receberá por e-mail um resumo com atualização do conteúdo on-line dos periódicos que selecionou.



Seus favoritos (“Your Favourites”)

Edite suas listas de favoritos. Salve os periódicos e livros preferidos clicando no título. Isso lhe levará à última edição do periódico ou à lista de volumes de uma coleção de livros, onde pode selecionar a opção Adicionar aos Favoritos (“Add to Favourites”).



Alertas de busca salvas (“Saved Search Alerts”)

Gerencie seus alertas de busca. O recurso permite que buscas sejam realizadas automaticamente. Os resultados são enviados por e-mail.

Serviço de atendimento ao usuário

Para informações adicionais, entre em contacto com o Departamento de Suporte ao Usuário

E-mail: support@emeraldinsight.com

Dúvidas frequentes

Como eu acesso o conteúdo da Emerald em casa?

Fale com a bibliotecária da sua instituição – ele explicará como acessar a Emerald fora do campus.

O que é o Emerald Earlycite?

O Earlycite é o serviço de pré-publicação on-line da Emerald. Este serviço permite que tenha acesso a uma versão prévia do artigo, antes da publicação oficial no periódico.

O que são os Backfiles da Emerald?

É um acervo que reúne 68 mil artigos em formato pdf de mais de 120 periódicos, disponíveis desde o Volume 1, Número 1. Mais informações no endereço: www.emeraldinsight.com/backfiles

Como faço para usar ferramentas para gerenciamento e publicação de referências?

Pode baixar referências bibliográficas no formato ASCII de documentos guardados na sua cesta (“Marked Lists”) na secção “Your Profile”.

Como eu faço para comprar um artigo?

Antes de tudo, é preciso ter uma conta em “Your Profile”.

Um guia completo de aquisição de artigos pode ser acedido no endereço: http://info.emeraldinsight.com/products/subs/article_purchasing_guide.doc

Como é feita a entrega de um artigo adquirido?

O artigo é enviado imediatamente após a compra, por e-mail, em formato pdf ou html.

Posso adquirir artigos por telefone?

Não são aceitas encomendas por telefone. Caso haja algum problema na aquisição on-line do artigo, por favor, entre em contacto com nossa equipe de suporte para que possamos auxiliá-lo na compra.



Guia passo-a-passo

acesso a periódicos, e-Books e recursos adicionais em uma plataforma integrada

www.emeraldinsight.com



Research you can use

Para fazer o Login

Acede a: www.emeraldinsight.com

Digite o nome de usuário e senha

Busca por (“Search for”)

- Digite uma palavra ou frase na caixa de busca “Search for”
- Use a caixa de texto para especificar o tipo de conteúdo que está a procurar
- Clique em “Go”.

Busca Avançada (“Advanced search”)

- Selecione o item “Advanced search”, localizado no menu esquerdo.
- Use as abas no topo da página para especificar o tipo de conteúdo que está a buscar.
- Digite uma palavra ou frase na caixa de busca “Search for”.
- Refine sua busca selecionando o campo em que deseja pesquisar.
- Selecione sua opção de busca: “All” (Todas as palavras), “Any” (Qualquer uma das palavras), ou “Phrase” (Expressão exata).

“**All**” – busca por resultados que contenham **todas** as palavras digitadas pelo usuário.

Exemplo:

Em uma busca simultânea por duas palavras, os resultados precisam conter **os dois termos**, embora não precisem estar necessariamente juntos.

“**Any**” – recupera resultados que contenham pelo menos uma das palavras digitadas pelo usuário

Exemplo:

Em uma busca por duas palavras, serão mostrados os resultados da busca que contenham **pelo menos um** dos termos solicitados.

“**Phrase**” – recupera a **frase exata** na ordem em que foi digitada

Operadores Booleanos

Clique em mais opções (“more options”) para utilizar os operadores booleanos

- **AND (E)** – resultados que contenham **todos** os termos digitados
- **OR (OU)** – resultados que contenham **pelo menos um** dos termos digitados

Dicas de busca

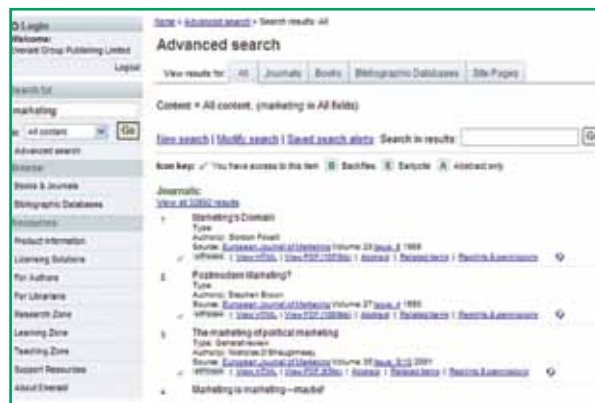
Ao selecionar a opção “My Subscribed Content” (Meu conteúdo assinado) nas opções “Advanced Search” ou “Browse” serão recuperados apenas os conteúdos aos quais tem acesso integral

Em uma busca, evite o uso isolado de palavras comuns. Por exemplo: uma busca por “management” irá recuperar mais de 115 mil artigos. Sempre que possível, use mais de um termo de busca.

- **NOT (NÃO)** – resultados que contenham **um** termo, mas que **não** contenha o outro
- Pode ainda limitar o resultado da pesquisa pelo ano da publicação
- Para incluir os “EarlyCite” e os Backfiles na sua busca, basta marcar o botão correspondente
- Clique em “Search”
- Os resultados da busca são organizados pelo tipo de conteúdo:
 - Periódicos
 - Livros
 - Bases referenciais
 - Páginas da Internet
- A partir da lista de resultados, pode realizar uma nova busca, alterar os parâmetros ou salvá-la (para mais informações sobre como salvar uma busca, acede a “Your Profile”)

Resultados da busca

Exemplo:

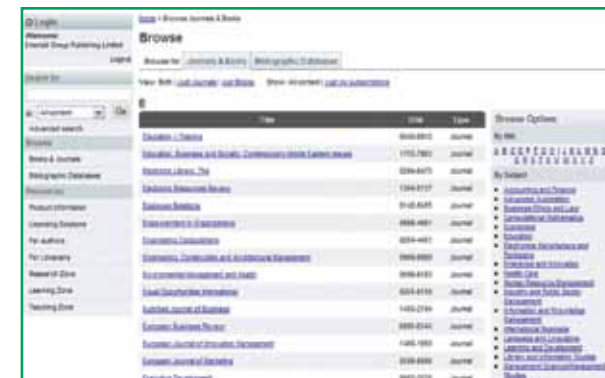


Visualizar um conteúdo (“Browse”)

Use a opção “Browse” se deseja visualizar o conteúdo de um determinado periódico ou série de livros ou ainda encontrar periódicos/livros em uma área do conhecimento específica.

Para visualizar periódicos, séries de livros, resenhas e resumos (bases referenciais), basta seguir os procedimentos:

- Na opção “Browse”, no menu esquerdo, selecione Livros e Periódicos (“Books & Journals”) ou Bases referenciais (“Bibliographic Databases”)
- Os títulos de livros e periódicos estão listados em ordem alfabética e pode visualizá-los por assunto, desde que a taxonomia seja acessível em uma mesma página.
- Quando visualizar as Bases referenciais, os resultados das resenhas e também dos resumos publicados pela Emerald irão aparecer.





Legenda de ícones

 Você tem acesso a esse conteúdo

 Backfiles

 Earlycite

 Apenas os resumos podem ser acessados (“Abstract only”)

 Favourite Book
Favourite Book/Journal – O livro ou periódico foi adicionado à sua página de “Favoritos” e está acessível em “Your Profile”

 Favourite Journal